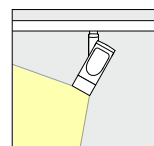
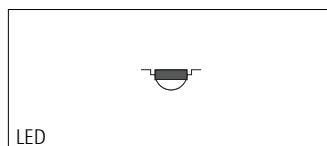
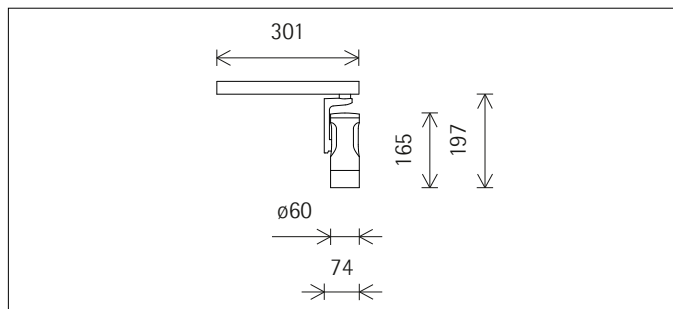


mit Intrack Adapter



A0016867 Schwarz
LED 12,4W 1347lm 4000K Neutralweiß
Multi Dim + On-board Dim
Version 1
Baugröße S
Spherolitlinse wallwash

Produktbeschreibung
Gehäuse: Aluminiumguss, pulverbeschichtet; am Ausleger 270° schwenkbar. Obere Abdeckung Kunststoff.
Ausleger: Aluminiumguss/Kunststoff, lackiert; am Adapter 360° drehbar.
Intrack Adapter für ERCO Stromschiene 220-240V: Kunststoff, schwarz.
ERCO Multi Dim Betriebsgerät: DALI dimmbar, Push Dim, Phasendimmbar.
Add-on Control Unit: On-board Dim (Drehregler zur Helligkeitsregelung).
LED-Modul: High-power LEDs. Kollimatoroptik aus optischem Polymer.
Lens Unit: Kunststoff, schwarz, 360° drehbar. Entspiegelte Spherolitlinse aus optischem Polymer.
Dimmen mit externen Dimmern (Phasen- und Universaldimmer) oder handelsüblichem Taster (Push Dim) möglich.
Gewicht 0,56kg

Technische Daten

Leuchtenlichtstrom	941lm
Anschlussleistung	15,9W
Lichtausbeute	59lm/W
Farbtoleranz	1,5 SDCM
Farbwiedergabeindex	Ra 92
Lichtstromerhalt (LED-Herstellerangaben)	L90/B10 ≤50000h L90 ≤100000h
LED failure rate	0,1% ≤50000h
Dimmbereich	0,1%-100%
Dimmmethode	CCR
LMF	E
Energieeffizienzklasse	EEI A+
Standbyleistung pro Betriebsgerät	0,4W
Leuchten pro Sicherungsautomat B16	92



Montage
ERCO Stromschiene
Hi-trac Stromschiene

Ihr regionaler Ansprechpartner im ERCO
Vertrieb unter
www.erco.com/contact

Technische Region: 220-240V 50/60Hz
Technische und formale Änderungen vorbehalten.
Edition: 18.12.2020
Aktuelle Version unter
www.erco.com/A0016867

Planungsdaten

Beleuchtungsstärke E_n (lx)

Vorgaben:

Leuchtenanzahl $n > 5$

Wandhöhe (m) 3.0

Schwenkwinkel 35°

LED 12,4W 1347lm 4000K Neutralweiß

Wandabstand (m)	0.75		0.75		1.00		1.00	
	0.75		1.00		1.25		1.50	
Leuchtenabstand (m)	Unter Leuchte	Zwischen Leuchten	Unter Leuchte	Zwischen Leuchten	Unter Leuchte	Zwischen Leuchten	Unter Leuchte	Zwischen Leuchten
0.250	163	164	134	110	73	65	68	47
0.500	383	394	313	263	153	135	141	97
0.750	508	536	402	379	217	202	197	149
1.000	523	545	403	401	239	239	214	182
1.250	482	492	368	367	239	245	210	192
1.500	410	412	313	310	227	230	196	184
1.750	330	329	252	250	205	207	176	168
2.000	258	256	198	197	179	179	153	147
2.250	200	198	155	154	152	152	129	125
2.500	156	154	121	120	127	127	108	106
2.750	121	120	96	95	106	105	90	88

Reinigung (a)	1				2				3			
	P	C	N	D	P	C	N	D	P	C	N	D
LMF	0.96	0.94	0.90	0.86	0.93	0.91	0.86	0.81	0.92	0.90	0.84	0.79
RSMF	0.99	0.97	0.95	0.92	0.98	0.97	0.95	0.92	0.98	0.97	0.95	0.92

Betriebsdauer (h)	1000	5000	10000	20000	30000	40000	50000
	LLMF	1.00	0.99	0.98	0.96	0.94	0.92
LSF	1	1	1	1	1	1	1

MF	LMFxRSMFxFLLMFxLSF	
MF	Wartungsfaktor	Maintenance Factor
LMF	Leuchtenwartungsfaktor	Luminaire Maintenance Factor
RSMF	Raumwartungsfaktor	Room Surface Maintenance Factor
LLMF	Lampenlichtstromwartungsfaktor	Lamp Lumens Maintenance Factor
LSF	Lampenlebensdauerfaktor	Lamp Survival Factor
P	sehr sauberer Raum	Room pure
C	sauberer Raum	Room clean
N	normal verschmutzter Raum	Room normal
D	verschmutzter Raum	Room dirty

Technische Daten nach internationalen Standards und Normen

IEC 60598	Leuchten – Teil 1+2: Allgemeine Anforderungen, besondere Anforderungen und Prüfungen
IEC 62031	LED-Module für Allgemeinbeleuchtung – Sicherheitsanforderungen
IEC 62471	Photobiologische Sicherheit von Lampen und Lampensystemen
EN 13032-4	Licht und Beleuchtung – Messung und Darstellung photometrischer Daten
CIE 13	Methode für die Messung und Angaben von Farbwiedergabeeigenschaften und Lichtquellen

Sämtliche technischen Daten unterliegen industrieeüblichen Toleranzen.
Siehe hierzu auch www.erco.com/erco-led

Zubehör




AC003002
Add-on Control Unit On-board Dim
Kunststoff, schwarz. Werkzeuglos
wechselbar.
Drehregler zur Helligkeitsregelung.



AC002003
Lens Unit extra wide flood
Kunststoff, schwarz lackiert, 360°
drehbar. Werkzeuglos wechselbar.
Darklight Linse aus optischem Polymer.




AC003001
Add-on Control Unit Casambi Blue-
tooth
Kunststoff, schwarz. Werkzeuglos
wechselbar.
Steuerung über Casambi App (Android/
iOS) mit Bluetooth Low Energy (BLE)
fähigen Mobilgeräten oder „Casambi
Ready“ Produkten.



AC002058
Lens Unit oval flood
Kunststoff, schwarz lackiert, 360°
drehbar. Werkzeuglos wechselbar.
Entspiegelte Spherolitlinse aus opti-
schem Polymer.




AC003004
Add-on Control Unit Zigbee
Kunststoff, schwarz. Werkzeuglos
wechselbar.
Steuerung über einen Zigbee 3.0 geeig-
neten Hub.



AC002007
Lens Unit oval wide flood
Kunststoff, schwarz lackiert, 360°
drehbar. Werkzeuglos wechselbar.
Entspiegelte Spherolitlinse aus opti-
schem Polymer.



AC002006
Lens Unit spot
Kunststoff, schwarz lackiert, 360°
drehbar. Werkzeuglos wechselbar.
Darklight Linse aus optischem Polymer.
Optischer cut-off 50°.



AC002005
Lens Unit wallwash
Kunststoff, schwarz lackiert, 360°
drehbar. Werkzeuglos wechselbar.
Entspiegelte Spherolitlinse aus opti-
schem Polymer.



AC002004
Lens Unit flood
Kunststoff, schwarz lackiert, 360°
drehbar. Werkzeuglos wechselbar.
Darklight Linse aus optischem Polymer.
Optischer cut-off 40°.



AC002122
Lens Unit zoom spot
Kunststoff, schwarz lackiert, 360°
drehbar. Werkzeuglos wechselbar.
Entspiegelte Zoomlinse aus optischem
Polymer, stufenlos fokussierbar.



AC002002
Lens Unit wide flood
Kunststoff, schwarz lackiert, 360°
drehbar. Werkzeuglos wechselbar.
Darklight Linse aus optischem Polymer.
Optischer cut-off 40°.




AC002123
Lens Unit zoom oval
Kunststoff, schwarz lackiert, 360°
drehbar. Werkzeuglos wechselbar.
Entspiegelte Zoomlinse aus optischem
Polymer, stufenlos fokussierbar.


Zubehör



AC002124
 Lens Unit framing
 Aluminium/Kunststoff, schwarz lackiert,
 360° drehbar. Werkzeuglos wechselbar.
 2 Projektionslinsen, stufenlos fokus-
 sierbar. Konturenschieber: Edelstahl,
 schwarz.
 Aperturblende.



AC006003
 Warm Filter Plus
 Filterhalter: Kunststoff, schwarz, 360°
 drehbar. Werkzeuglos wechselbar.




AC006002
 Weichzeichnerlinse
 Filterhalter: Kunststoff, schwarz, 360°
 drehbar. Werkzeuglos wechselbar.



AC006006
 Skintone Filter
 Filterhalter: Kunststoff, schwarz, 360°
 drehbar. Werkzeuglos wechselbar.




AC006025
 Skulpturenlinse
 Filterhalter: Kunststoff, schwarz, 360°
 drehbar. Werkzeuglos wechselbar.




AC006013
 Fish Filter
 Filterhalter: Kunststoff, schwarz, 360°
 drehbar. Werkzeuglos wechselbar.




AC006009
 Cold Filter
 Filterhalter: Kunststoff, schwarz, 360°
 drehbar. Werkzeuglos wechselbar.




AC006010
 Marbled Meat Filter
 Filterhalter: Kunststoff, schwarz, 360°
 drehbar. Werkzeuglos wechselbar.




AC006007
 Cold Filter Plus
 Filterhalter: Kunststoff, schwarz, 360°
 drehbar. Werkzeuglos wechselbar.



AC006008
 Bread and Pastry Filter
 Filterhalter: Kunststoff, schwarz, 360°
 drehbar. Werkzeuglos wechselbar.



AC006005
 Warm Filter
 Filterhalter: Kunststoff, schwarz, 360°
 drehbar. Werkzeuglos wechselbar.




AC006004
 Blue Light Filter
 Filterhalter: Kunststoff, schwarz, 360°
 drehbar. Werkzeuglos wechselbar.


Zubehör




AC001001
Snoot
Kunststoff, schwarz.



AC004001
Wabenraster
Kunststoff, schwarz.



AC005002
Blendschutzklappen 4fach
Aluminium, schwarz lackiert.



AC005004
Blendschutzklappen 8fach
Aluminium, schwarz lackiert.